


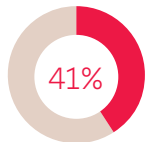
PRINCIPAUX RISQUES POUR LES ENTREPRISES DANS LE MONDE EN 2021

- ▲ Risque plus élevé qu'en 2020
- ▼ Risque moins élevé qu'en 2020
- (1) Classement du risque en 2020



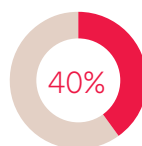
▲ 2020: 37% (2)

Interruptions d'activités
(y compris les perturbations de la chaîne logistique)



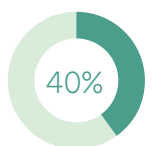
▲ 2020: 3% (17)

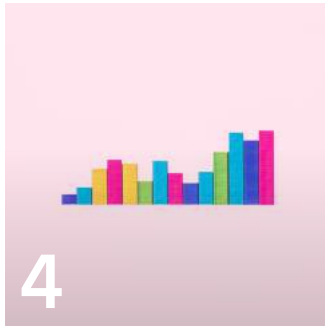
Pandémie
(ex : problématiques liées à la santé et à la main d'oeuvre, restrictions de circulation...)¹



▼ 2020: 39% (1)

Incidents cyber
(ex : cyber crimes, défaillances informatiques, violation de données...)





4

▲ 2020: 21% (5)



Évolutions de marchés

(ex : volatilité, concurrence accrue, nouveaux entrants, fusions/acquisitions, fluctuation de marchés)²



5

▼ 2020: 27% (3)



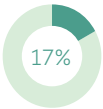
Évolutions législatives et réglementaires

(ex : changement de gouvernement, sanctions économiques, protectionnisme, Brexit, désintégration de la zone Euro...)



6

▼ 2020: 21% (4)



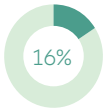
Catastrophes naturelles

(ex : tempête, inondation, tremblement de terre...)




7

▼ 2020: 20% (6)

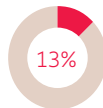


Incendie, explosion



8

▲ 2020: 11% (10)



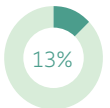
Évolutions macro-économiques

(ex : programmes d'austérité, inflation/déflation...)³



9

▼ 2020: 17% (7)

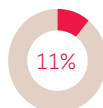


Changement climatique/ instabilité climatique croissante



10

▲ 2020: 9% (11)



Risques politiques

(ex : guerre, terrorisme, conflits sociaux...)

▶ Regardez notre vidéo sur le top 10 des risques 2021

▶ Voir le rapport "Allianz Risk Barometer 2021" et la méthode d'analyse

Source : Allianz Global Corporate & Specialty

Les chiffres représentent un pourcentage de toutes les réponses des 2769 participants.

Les chiffres ne totalisent pas 100% car 3 risques pouvaient être sélectionnés.

- 1 Pandémie se classe devant les incidents cyber en nombre de réponses
- 2 Les Évolutions de marchés se classent devant les Évolutions législatives et réglementaires en nombre de réponses
- 3 Les Évolutions macro-économiques se classent devant le Changement climatique en nombre de réponses



NOUVEAU 10 PRINCIPAUX RISQUES AU MAROC

Source: Allianz Global Corporate & Specialty.

Les chiffres représentent un pourcentage de toutes les réponses pour ce pays.

Participants: 24

Les chiffres ne totalisent pas 100% car 3 risques pouvaient être sélectionnés.

| Classement | | Pourcentage |
|------------|--|-------------|
| 1 | Pandémie (ex : problématiques liées à la santé et à la main d'oeuvre, restrictions de circulation...) | 58% |
| 2 | Évolutions de marchés (ex : volatilité, concurrence accrue, nouveaux entrants, fusions/acquisitions, fluctuation de marchés) | 42% |
| 3 | Interruptions d'activités (y compris les perturbations de la chaîne logistique) | 38% |
| 4 | Incendie, explosion | 33% |
| 5 | Incidents cyber (ex : cyber crimes, défaillances informatiques, violation de données...) | 21% |
| 5 | Évolutions macro-économiques (ex : programmes d'austérité, inflation/déflation...) | 21% |
| 7 | Catastrophes naturelles (ex : tempête, inondation, tremblement de terre...) | 17% |
| 8 | Atteinte à la réputation ou à l'image de marque | 13% |
| 8 | Vol, fraude et corruption | 13% |
| 10 | Évolutions législatives et réglementaires (ex : changement de gouvernement, sanctions économiques, protectionnisme, Brexit, désintégration de la zone Euro...) | 4% |

LES PRINCIPAUX RISQUES DES ENTREPRISES PAR SECTEURS INDUSTRIELS



5 PRINCIPAUX RISQUES : AGRICULTURE

Source : Allianz Global Corporate & Specialty.

Les chiffres représentent un pourcentage de toutes les réponses pour cette industrie.

Réponses : 32

Les chiffres ne totalisent pas 100% car 3 risques pouvaient être sélectionnés.

| Classement | | Pourcentage | Classement 2020 | Tendance |
|------------|--|-------------|-----------------|----------|
| 1 | Changement climatique/instabilité climatique croissante | 41% | 1 (45%) | ↔ |
| 2 | Évolutions de marché (ex : volatilité, concurrence accrue, nouveaux entrants, fusions/acquisitions, fluctuation de marchés) | 31% | NOUVEAU | ▲ |
| 3 | Interruptions d'activités (y compris les perturbations de la chaîne logistique) | 28% | 5 (26%) | ▲ |
| 4 | Évolutions législatives et réglementaires (ex : changement de gouvernement, sanctions économiques, protectionnisme, Brexit, désintégration de la zone Euro...) | 25% | 3 (31%) | ▼ |
| 5 | Incendie, explosion | 22% | 4 (27%) | ▼ |



5 PRINCIPAUX RISQUES : AVIATION, SPATIAL ET DÉFENSE

Source : Allianz Global Corporate & Specialty.

Les chiffres représentent un pourcentage de toutes les réponses pour cette industrie.

Réponses : 78

Les chiffres ne totalisent pas 100% car 3 risques pouvaient être sélectionnés.

| Classement | | Pourcentage | Classement 2020 | Tendance |
|------------|---|-------------|-----------------|----------|
| 1 | Pandémie (ex : problématiques liées à la santé et à la main d'œuvre, restrictions de circulations...) | 62% | NOUVEAU | ▲ |
| 2 | Interruptions d'activités (y compris les perturbations de la chaîne logistique) | 41% | 2(36%) | ↔ |
| 3 | Incidents cyber (ex : cyber crimes, défaillances informatiques, violation de données...) | 35% | 1 (40%) | ▼ |
| 4 | Évolutions de marché (ex : volatilité, concurrence accrue, nouveaux entrants, fusions/acquisitions, fluctuation de marchés) | 31% | 4 (25%) | ↔ |
| 5 | Catastrophes naturelles (ex : tempête, inondation, tremblement de terre...) | 15% | NOUVEAU | ▲ |



5 PRINCIPAUX RISQUES : CHIMIE, PHARMACIE ET BIOPHARMACIE

Source : Allianz Global Corporate & Specialty.

Les chiffres représentent un pourcentage de toutes les réponses pour cette industrie.

Réponses : 53

Les chiffres ne totalisent pas 100% car 3 risques pouvaient être sélectionnés.

| Classement | | Pourcentage | Classement 2020 | Tendance |
|------------|--|-------------|-----------------|----------|
| 1 | Interruptions d'activités (y compris les perturbations de la chaîne logistique) | 66% | 1 (67%) | ↔ |
| 2 | Incidents cyber (ex : cyber crimes, défaillances informatiques, violation de données...) | 49% | 2 (36%) | ↔ |
| 3 | Pandémie (ex : problématiques liées à la santé et à la main d'œuvre, restrictions de circulations...) | 34% | NOUVEAU | ▲ |
| 4 | Évolutions législatives et réglementaires (ex : changement de gouvernement, sanctions économiques, protectionnisme, Brexit, désintégration de la zone Euro...) | 21% | 3 (33%) | ▼ |
| 4 | Incendie, explosion | 21% | 5 (18%) | ▲ |

NOUVEAU

Nouvelle entrée dans le top 10 des risques



5 PRINCIPAUX RISQUES : BIENS DE CONSOMMATION

Source: Allianz Global Corporate & Specialty.

Les chiffres représentent un pourcentage de toutes les réponses pour cette industrie.

Réponses : 42

Les chiffres ne totalisent pas 100% car 3 risques pouvaient être sélectionnés.

| Classement | | Pourcentage | Classement 2020 | Tendance |
|------------|---|-------------|-----------------|----------|
| 1 | Interruptions d'activités (y compris les perturbations de la chaîne logistique) | 38% | 2 (32%) | ▲ |
| 1 | Pandémie (ex : problématiques liées à la santé et à la main d'œuvre, restrictions de circulations...) | 38% | NOUVEAU | ▲ |
| 3 | Évolutions macro-économiques (ex : programmes d'austérité, inflation/déflation...) | 21% | NOUVEAU | ▲ |
| 3 | Évolutions de marché (ex : volatilité, concurrence accrue, nouveaux entrants, fusions/acquisitions, fluctuation de marchés) | 21% | 3 (29%) | ▬ |
| 5 | Changement climatique/instabilité climatique croissante | 19% | NOUVEAU | ▲ |



5 PRINCIPAUX RISQUES : CONSTRUCTION ET IMMOBILIER

Source: Allianz Global Corporate & Specialty.

Les chiffres représentent un pourcentage de toutes les réponses pour cette industrie.

Réponses : 119

Les chiffres ne totalisent pas 100% car 3 risques pouvaient être sélectionnés.

| Classement | | Pourcentage | Classement 2020 | Tendance |
|------------|---|-------------|-----------------|----------|
| 1 | Interruptions d'activités (y compris les perturbations de la chaîne logistique) | 44% | 2 (36%) | ▲ |
| 2 | Catastrophes naturelles (ex : tempête, inondation, tremblement de terre...) | 35% | 1 (38%) | ▼ |
| 2 | Pandémie (ex : problématiques liées à la santé et à la main d'œuvre, restrictions de circulations...) | 35% | NOUVEAU | ▲ |
| 4 | Incendie, explosion | 32% | 3 (34%) | ▼ |
| 5 | Incidents cyber (ex : cyber crimes, défaillances informatiques, violation de données...) | 21% | 4 (24%) | ▼ |



5 PRINCIPAUX RISQUES : DIVERTISSEMENT ET MEDIA

Source: Allianz Global Corporate & Specialty.

Les chiffres représentent un pourcentage de toutes les réponses pour cette industrie.

Réponses : 54

Les chiffres ne totalisent pas 100% car 3 risques pouvaient être sélectionnés.

| Classement | | Pourcentage | Classement 2020 | Tendance |
|------------|---|-------------|-----------------|----------|
| 1 | Pandémie (ex : problématiques liées à la santé et à la main d'œuvre, restrictions de circulations...) | 56% | NOUVEAU | ▲ |
| 2 | Interruptions d'activités (y compris les perturbations de la chaîne logistique) | 37% | 2 (35%) | ▬ |
| 2 | Incidents cyber (ex : cyber crimes, défaillances informatiques, violation de données...) | 37% | 3 (29%) | ▲ |
| 4 | Atteinte à la réputation ou à l'image de marque | 20% | 1 (39%) | ▼ |
| 5 | Évolutions de marché (ex : volatilité, concurrence accrue, nouveaux entrants, fusions/acquisitions, fluctuation de marchés) | 15% | 4 (24%) | ▼ |



5 PRINCIPAUX RISQUES : SERVICES FINANCIERS

Source: Allianz Global Corporate & Specialty.

Les chiffres représentent un pourcentage de toutes les réponses pour cette industrie.

Réponses : 931

Les chiffres ne totalisent pas 100% car 3 risques pouvaient être sélectionnés.

| Classement | | Pourcentage | Classement 2020 | Tendance |
|------------|--|-------------|-----------------|----------|
| 1 | Incidents cyber (ex : cyber crimes, défaillances informatiques, violation de données...) | 47% | 1 (46%) | ↔ |
| 2 | Pandémie (ex : problématiques liées à la santé et à la main d'œuvre, restrictions de circulations...) | 40% | NOUVEAU | ▲ |
| 3 | Interruptions d'activités (y compris les perturbations de la chaîne logistique) | 31% | 4 (24%) | ▲ |
| 4 | Évolutions législatives et réglementaires (ex : changement de gouvernement, sanctions économiques, protectionnisme, Brexit, désintégration de la zone Euro...) | 26% | 2 (33%) | ▼ |
| 5 | Évolutions macro-économiques (ex : programmes d'austérité, inflation/déflation...) | 19% | NOUVEAU | ▲ |



5 PRINCIPAUX RISQUES : PRODUITS ALIMENTAIRES/BOISSONS

Source: Allianz Global Corporate & Specialty.

Les chiffres représentent un pourcentage de toutes les réponses pour cette industrie.

Réponses : 43

Les chiffres ne totalisent pas 100% car 3 risques pouvaient être sélectionnés.

| Classement | | Pourcentage | Classement 2020 | Tendance |
|------------|---|-------------|-----------------|----------|
| 1 | Interruptions d'activités (y compris les perturbations de la chaîne logistique) | 53% | 1 (49%) | ↔ |
| 2 | Pandémie (ex : problématiques liées à la santé et à la main d'œuvre, restrictions de circulations...) | 33% | NOUVEAU | ▲ |
| 3 | Incendie, explosion | 30% | 4 (29%) | ▲ |
| 4 | Évolutions de marché (ex : volatilité, concurrence accrue, nouveaux entrants, fusions/acquisitions, fluctuation de marchés) | 26% | NOUVEAU | ▲ |
| 5 | Incidents cyber (ex : cyber crimes, défaillances informatiques, violation de données...) | 23% | NOUVEAU | ▲ |



5 PRINCIPAUX RISQUES : ADMINISTRATION, LES SERVICES PUBLICS (Y COMPRIS SANTÉ)

Source: Allianz Global Corporate & Specialty.

Les chiffres représentent un pourcentage de toutes les réponses pour cette industrie.

Réponses : 30

Les chiffres ne totalisent pas 100% car 3 risques pouvaient être sélectionnés.

| Classement | | Pourcentage | Classement 2020 | Tendance |
|------------|--|-------------|-----------------|----------|
| 1 | Incidents cyber (ex : cyber crimes, défaillances informatiques, violation de données...) | 37% | 1 (39%) | ↔ |
| 1 | Pandémie (ex : problématiques liées à la santé et à la main d'œuvre, restrictions de circulations...) | 37% | NOUVEAU | ▲ |
| 3 | Évolutions législatives et réglementaires (ex : changement de gouvernement, sanctions économiques, protectionnisme, Brexit, désintégration de la zone Euro...) | 30% | 4 (21%) | ▲ |
| 4 | Risques politiques et violence (ex : guerre, terrorisme, conflits sociaux, émeutes...) | 20% | NOUVEAU | ▲ |
| 5 | Interruptions d'activités (y compris les perturbations de la chaîne logistique) | 17% | NOUVEAU | ▲ |



5 PRINCIPAUX RISQUES : HÔTELLERIE, LOISIRS ET TOURISME

Source : Allianz Global Corporate & Specialty.

Les chiffres représentent un pourcentage de toutes les réponses pour cette industrie.

Réponses : 35

Les chiffres ne totalisent pas 100% car 3 risques pouvaient être sélectionnés.

| Classement | | Pourcentage | Classement 2020 | Tendance |
|------------|--|-------------|-----------------|----------|
| 1 | Pandémie (ex : problématiques liées à la santé et à la main d'œuvre, restrictions de circulations...) | 66% | NOUVEAU | ▲ |
| 2 | Interruptions d'activités (y compris les perturbations de la chaîne logistique) | 46% | 2 (44%) | ☰ |
| 3 | Catastrophes naturelles (ex : tempête, inondation, tremblement de terre...) | 43% | 1 (50%) | ▼ |
| 4 | Évolutions législatives et réglementaires (ex : changement de gouvernement, sanctions économiques, protectionnisme, Brexit, désintégration de la zone Euro...) | 14% | NOUVEAU | ▲ |
| 4 | Changement climatique/instabilité climatique croissante | 14% | NOUVEAU | ▲ |



5 PRINCIPAUX RISQUES : INDUSTRIE (Y COMPRIS AUTOMOBILE)

Source : Allianz Global Corporate & Specialty.

Les chiffres représentent un pourcentage de toutes les réponses pour cette industrie.

Réponses : 136

Les chiffres ne totalisent pas 100% car 3 risques pouvaient être sélectionnés.

| Classement | | Pourcentage | Classement 2020 | Tendance |
|------------|---|-------------|-----------------|----------|
| 1 | Interruptions d'activités (y compris les perturbations de la chaîne logistique) | 63% | 1 (60%) | ☰ |
| 2 | Incidents cyber (ex : cyber crimes, défaillances informatiques, violation de données...) | 41% | 2 (34%) | ☰ |
| 3 | Pandémie (ex : problématiques liées à la santé et à la main d'œuvre, restrictions de circulations...) | 32% | NOUVEAU | ▲ |
| 4 | Incendie, explosion | 26% | 3 (29%) | ▼ |
| 5 | Évolutions de marché (ex : volatilité, concurrence accrue, nouveaux entrants, fusions/acquisitions, fluctuation de marchés) | 19% | NOUVEAU | ▲ |



5 PRINCIPAUX RISQUES : MARINE ET TRANSPORT MARITIME

Source : Allianz Global Corporate & Specialty.

Les chiffres représentent un pourcentage de toutes les réponses pour cette industrie.

Réponses : 70

Les chiffres ne totalisent pas 100% car 3 risques pouvaient être sélectionnés.

| Classement | | Pourcentage | Classement 2020 | Tendance |
|------------|---|-------------|-----------------|----------|
| 1 | Pandémie (ex : problématiques liées à la santé et à la main d'œuvre, restrictions de circulations...) | 51% | NOUVEAU | ▲ |
| 2 | Interruptions d'activités (y compris les perturbations de la chaîne logistique) | 36% | 4 (29%) | ▲ |
| 3 | Catastrophes naturelles (ex : tempête, inondation, tremblement de terre...) | 27% | 2 (34%) | ▼ |
| 4 | Incidents cyber (ex : cyber crimes, défaillances informatiques, violation de données...) | 26% | 3 (31%) | ▼ |
| 5 | Évolutions de marché (ex : volatilité, concurrence accrue, nouveaux entrants, fusions/acquisitions, fluctuation de marchés) | 24% | NOUVEAU | ▲ |



NOUVEAU 5 PRINCIPAUX RISQUES : SECTEUR MINIER

Source: Allianz Global Corporate & Specialty.
Les chiffres représentent un pourcentage de toutes les réponses pour cette industrie.

Réponses : 17

Les chiffres ne totalisent pas 100% car 3 risques pouvaient être sélectionnés.

| Classement | | Pourcentage |
|------------|--|-------------|
| 1 | Interruptions d'activités (y compris les perturbations de la chaîne logistique) | 41% |
| 2 | Évolutions législatives et réglementaires (ex : changement de gouvernement, sanctions économiques, protectionnisme, Brexit, désintégration de la zone Euro...) | 29% |
| 2 | Risques environnementaux (ex : pollution) | 29% |
| 2 | Pandémie (ex : problématiques liées à la santé et à la main d'œuvre, restrictions de circulations...) | 29% |
| 5 | Incendie, explosion | 24% |



5 PRINCIPAUX RISQUES : PETROLE ET GAZ

Source: Allianz Global Corporate & Specialty.
Les chiffres représentent un pourcentage de toutes les réponses pour cette industrie.

Réponses : 51

Les chiffres ne totalisent pas 100% car 3 risques pouvaient être sélectionnés.

| Classement | | Pourcentage | Classement 2020 | Tendance |
|------------|---|-------------|-----------------|----------|
| 1 | Interruptions d'activités (y compris les perturbations de la chaîne logistique) | 51% | 1 (48%) | = |
| 2 | Incendie, explosion | 39% | 3 (36%) | ▲ |
| 3 | Pandémie (ex : problématiques liées à la santé et à la main d'œuvre, restrictions de circulations...) | 25% | NOUVEAU | ▲ |
| 4 | Changement climatique/instabilité climatique croissante | 24% | 5 (22%) | ▲ |
| 4 | Incidents cyber (ex : cyber crimes, défaillances informatiques, violation de données...) | 24% | 2 (39%) | ▼ |



5 PRINCIPAUX RISQUES : ENERGIE

Source: Allianz Global Corporate & Specialty.
Les chiffres représentent un pourcentage de toutes les réponses pour cette industrie.

Réponses : 49

Les chiffres ne totalisent pas 100% car 3 risques pouvaient être sélectionnés.

| Classement | | Pourcentage | Classement 2020 | Tendance |
|------------|--|-------------|-----------------|----------|
| 1 | Incidents cyber (ex : cyber crimes, défaillances informatiques, violation de données...) | 51% | 2 (35%) | ▲ |
| 2 | Interruptions d'activités (y compris les perturbations de la chaîne logistique) | 45% | 1 (62%) | ▼ |
| 3 | Évolutions législatives et réglementaires (ex : changement de gouvernement, sanctions économiques, protectionnisme, Brexit, désintégration de la zone Euro...) | 27% | 5 (25%) | ▲ |
| 3 | Catastrophes naturelles (ex : tempête, inondation, tremblement de terre...) | 27% | 4 (28%) | ▲ |
| 5 | Changement climatique/instabilité climatique croissante | 24% | NOUVEAU | ▲ |



5 PRINCIPAUX RISQUES : SERVICES PROFESSIONNELS (EX : AVOCATS)

Source: Allianz Global Corporate & Specialty.

Les chiffres représentent un pourcentage de toutes les réponses pour cette industrie.

Réponses : 124

Les chiffres ne totalisent pas 100% car 3 risques pouvaient être sélectionnés.

| Classement | | Pourcentage | Classement 2020 | Tendance |
|------------|--|-------------|-----------------|----------|
| 1 | Incidents cyber (ex : cyber crimes, défaillances informatiques, violation de données...) | 52% | 1 (46%) | = |
| 2 | Pandémie (ex : problématiques liées à la santé et à la main d'œuvre, restrictions de circulations...) | 40% | NOUVEAU | ▲ |
| 3 | Interruptions d'activités (y compris les perturbations de la chaîne logistique) | 25% | 2 (32%) | ▼ |
| 4 | Évolutions législatives et réglementaires (ex : changement de gouvernement, sanctions économiques, protectionnisme, Brexit, désintégration de la zone Euro...) | 23% | 4 (28%) | = |
| 5 | Évolutions de marché (ex : volatilité, concurrence accrue, nouveaux entrants, fusions/acquisitions, fluctuation de marchés) | 22% | 5 (23%) | = |



5 PRINCIPAUX RISQUES : ÉNERGIE RENOUVELABLE

Source: Allianz Global Corporate & Specialty.

Les chiffres représentent un pourcentage de toutes les réponses pour cette industrie.

Réponses : 21

Les chiffres ne totalisent pas 100% car 3 risques pouvaient être sélectionnés.

| Classement | | Pourcentage | Classement 2020 | Tendance |
|------------|--|-------------|-----------------|----------|
| 1 | Interruptions d'activités (y compris les perturbations de la chaîne logistique) | 43% | 1 (50%) | = |
| 2 | Catastrophes naturelles (ex : tempête, inondation, tremblement de terre...) | 38% | 5 (23%) | ▲ |
| 3 | Incendie, explosion | 29% | 2 (32%) | ▼ |
| 4 | Risques politiques et violence (ex : guerre, terrorisme, conflits sociaux, émeutes...) | 24% | NOUVEAU | ▲ |
| 5 | Changement climatique/instabilité climatique croissante | 19% | 2 (32%) | ▼ |



5 PRINCIPAUX RISQUES : COMMERCE DE DÉTAIL ET DE GROS

Source: Allianz Global Corporate & Specialty.

Les chiffres représentent un pourcentage de toutes les réponses pour cette industrie.

Réponses : 57

Les chiffres ne totalisent pas 100% car 3 risques pouvaient être sélectionnés.

| Classement | | Pourcentage | Classement 2020 | Tendance |
|------------|---|-------------|-----------------|----------|
| 1 | Interruptions d'activités (y compris les perturbations de la chaîne logistique) | 54% | 1 (53%) | = |
| 2 | Pandémie (ex : problématiques liées à la santé et à la main d'œuvre, restrictions de circulations...) | 46% | NOUVEAU | ▲ |
| 3 | Incendie, explosion | 33% | 4 (22%) | ▲ |
| 4 | Incidents cyber (ex : cyber crimes, défaillances informatiques, violation de données...) | 32% | 2 (40%) | ▼ |
| 5 | Catastrophes naturelles (ex : tempête, inondation, tremblement de terre...) | 21% | 3 (23%) | ▼ |



5 PRINCIPAUX RISQUES : TECHNOLOGIE

Source: Allianz Global Corporate & Specialty.

Les chiffres représentent un pourcentage de toutes les réponses pour cette industrie.

Réponses : 57

Les chiffres ne totalisent pas 100% car 3 risques pouvaient être sélectionnés.

| Classement | | Pourcentage | Classement 2020 | Tendance |
|------------|--|-------------|-----------------|----------|
| 1 | Incidents cyber (ex : cyber crimes, défaillances informatiques, violation de données...) | 61% | 1 (57%) | ⊖ |
| 2 | Interruptions d'activités (y compris les perturbations de la chaîne logistique) | 44% | 2 (42%) | ⊖ |
| 3 | Pandémie (ex : problématiques liées à la santé et à la main d'œuvre, restrictions de circulations...) | 30% | NOUVEAU | ⬆️ |
| 4 | Nouvelles technologies (ex : impact de l'inter connectivité croissante, nanotechnologie, intelligence artificielle, impression 3D, blockchain...) | 26% | 3 (26%) | ⬇️ |
| 5 | Évolutions législatives et réglementaires (ex : changement de gouvernement, sanctions économiques, protectionnisme, Brexit, désintégration de la zone Euro...) | 18% | 5 (21%) | ⊖ |



5 PRINCIPAUX RISQUES : TÉLÉCOM

Source: Allianz Global Corporate & Specialty.

Les chiffres représentent un pourcentage de toutes les réponses pour cette industrie.

Réponses : 34

Les chiffres ne totalisent pas 100% car 3 risques pouvaient être sélectionnés.

| Classement | | Pourcentage | Classement 2020 | Tendance |
|------------|--|-------------|-----------------|----------|
| 1 | Incidents cyber (ex : cyber crimes, défaillances informatiques, violation de données...) | 71% | 1 (75%) | ⊖ |
| 2 | Interruptions d'activités (y compris les perturbations de la chaîne logistique) | 38% | 2 (46%) | ⊖ |
| 3 | Évolutions législatives et réglementaires (ex : changement de gouvernement, sanctions économiques, protectionnisme, Brexit, désintégration de la zone Euro...) | 26% | 3 (25%) | ⊖ |
| 3 | Évolutions de marché (ex : volatilité, concurrence accrue, nouveaux entrants, fusions/acquisitions, fluctuation de marchés) | 26% | NOUVEAU | ⬆️ |
| 3 | Pandémie (ex : problématiques liées à la santé et à la main d'œuvre, restrictions de circulations...) | 26% | NOUVEAU | ⬆️ |



5 PRINCIPAUX RISQUES : TRANSPORTS

Source: Allianz Global Corporate & Specialty.

Les chiffres représentent un pourcentage de toutes les réponses pour cette industrie.

Réponses : 54

Les chiffres ne totalisent pas 100% car 3 risques pouvaient être sélectionnés.

| Classement | | Pourcentage | Classement 2020 | Tendance |
|------------|---|-------------|-----------------|----------|
| 1 | Interruptions d'activités (y compris les perturbations de la chaîne logistique) | 41% | 1 (32%) | ⊖ |
| 2 | Pandémie (ex : problématiques liées à la santé et à la main d'œuvre, restrictions de circulations...) | 39% | NOUVEAU | ⬆️ |
| 3 | Incidents cyber (ex : cyber crimes, défaillances informatiques, violation de données...) | 31% | 2 (30%) | ⬇️ |
| 4 | Évolutions de marché (ex : volatilité, concurrence accrue, nouveaux entrants, fusions/acquisitions, fluctuation de marchés) | 26% | 4 (26%) | ⊖ |
| 5 | Vol, fraude et corruption | 22% | NOUVEAU | ⬆️ |